



ТЕРРИТОРИАЛЬНЫЙ ОРГАН  
ФЕДЕРАЛЬНОЙ СЛУЖБЫ  
ГОСУДАРСТВЕННОЙ СТАТИСТИКИ  
ПО РЕСПУБЛИКЕ ДАГЕСТАН

# РЫНОК ТОВАРОВ И УСЛУГ

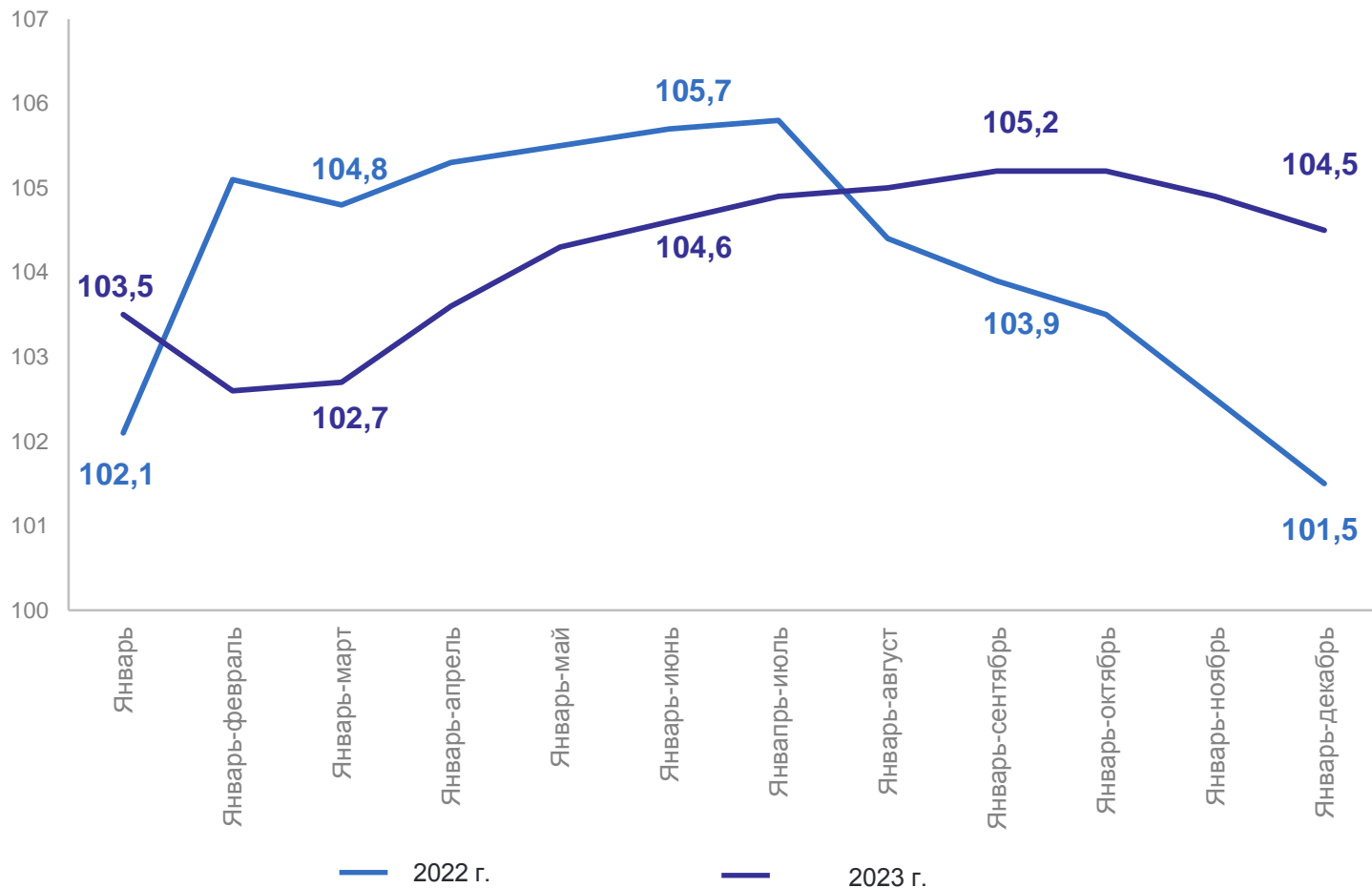
январь – декабрь 2023 года

# СОДЕРЖАНИЕ

Оборот розничной торговли	3
Макроструктура оборота розничной торговли	4
Оборот розничной торговли торгующих организаций и продажа товаров на розничных рынках	5
Оборот розничной торговли крупных и средних торговых сетей	6
Товарные запасы в организациях розничной торговли	7
Оборот общественного питания	8
Структура оборота общественного питания	9
Объем платных услуг населению	10
Объем платных услуг населению по видам	11
Оборот оптовой торговли	12
Динамика оборота оптовой торговли	13

# ОБОРОТ РОЗНИЧНОЙ ТОРГОВЛИ

за январь – декабрь 2023 г. в процентах  
к соответствующему периоду предыдущего года



ДАГЕСТАНСТАТ

Всего



849,5

млрд рублей

в процентах  
к январю – декабрю 2022 г.

104,5 ↑

# МАКРОСТРУКТУРА ОБОРОТА РОЗНИЧНОЙ ТОРГОВЛИ

ДАГЕСТАНСТАТ

январь – декабрь 2023 г., в процентах  
к соответствующему периоду предыдущего года

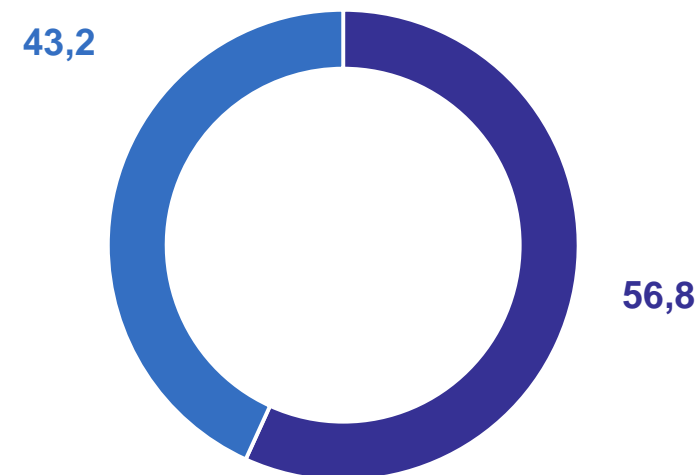
Пищевые продукты, включая напитки  
и табачные изделия

**482,4** млрд рублей **107,1** ↑

Непродовольственные товары

**367,1** млрд рублей **101,3** ↑

Макроструктура оборота розничной  
торговли, в процентах



- Пищевые продукты, включая напитки и табачные изделия
- Непродовольственные товары

# ОБОРОТ РОЗНИЧНОЙ ТОРГОВЛИ ТОРГУЮЩИХ ОРГАНИЗАЦИЙ И ПРОДАЖА ТОВАРОВ НА РОЗНИЧНЫХ РЫНКАХ

ДАГЕСТАНСТАТ

январь – декабрь 2023 г. в процентах  
к соответствующему периоду предыдущего года

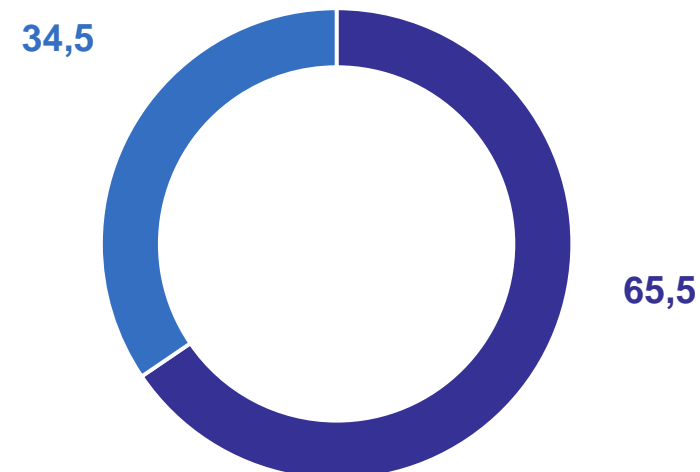
Торгующие организации и индивидуальные предприниматели вне рынков

**556,4** млрд рублей **107,4** ↑

Розничные рынки и ярмарки

**293,1** млрд рублей **99,4** ↓

Структура оборота розничной торговли, в процентах



- Торгующие организации и индивидуальные предприниматели
- Розничные рынки и ярмарки

# ОБОРОТ РОЗНИЧНОЙ ТОРГОВЛИ КРУПНЫХ И СРЕДНИХ ТОРГОВЫХ СЕТЕЙ

ДАГЕСТАНСТАТ

за январь – декабрь 2023 г.

Всего

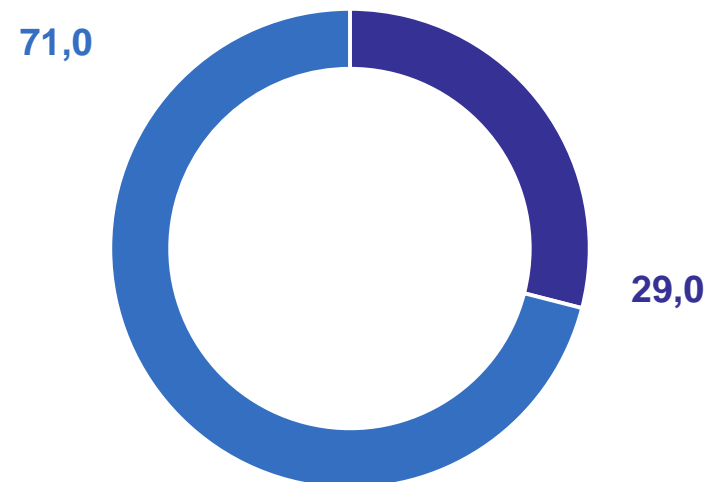


**12,4** млрд рублей

Оборот розничной торговли  
продовольственными товарами  
крупных и средних торговых сетей

**3,6** млрд рублей

Структура оборота розничной торговли крупных  
и средних торговых сетей, в процентах



- Оборот розничной торговли пищевыми продуктами, включая напитки, и табачными изделиями
- Оборот розничной торговли непродовольственными товарами

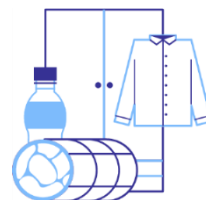
# ТОВАРНЫЕ ЗАПАСЫ В ОРГАНИЗАЦИЯХ РОЗНИЧНОЙ ТОРГОВЛИ

декабрь 2023 г.

ДАГЕСТАНСТАТ

Запасы на конец месяца

**6,6** млрд рублей



в процентах к предыдущему месяцу

**104,4** ↑

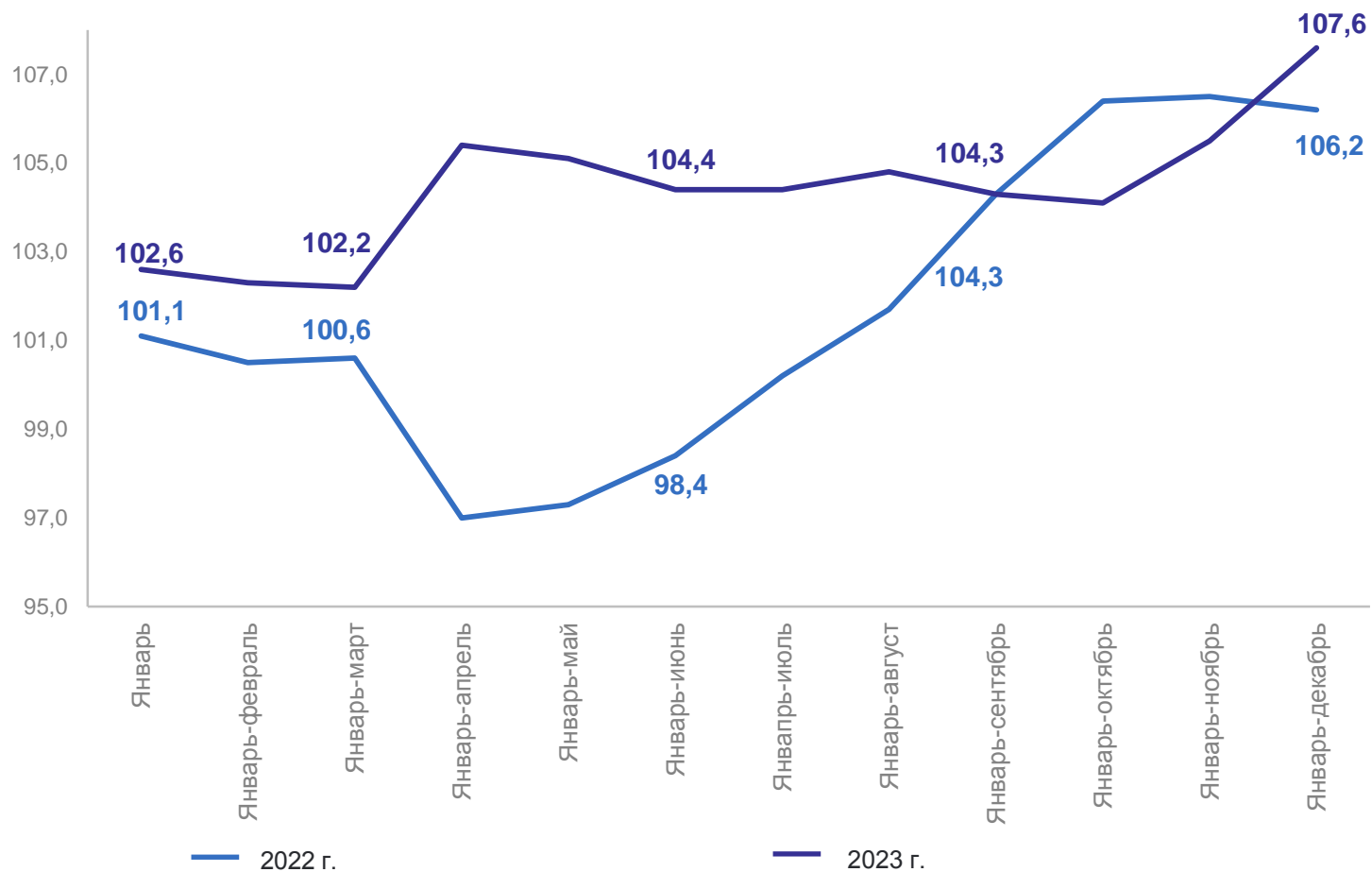
Обеспеченность товарными запасами  
на конец декабря 2023 г.

на **75** дней торговли

# ОБОРОТ ОБЩЕСТВЕННОГО ПИТАНИЯ

ДАГЕСТАНСТАТ

январь – декабрь 2023 г. в процентах  
к соответствующему периоду предыдущего года



Всего

**108,3** млрд рублей

в процентах  
к январю – декабрю 2022 г.

**107,6** ↑



# СТРУКТУРА ОБОРОТА ОБЩЕСТВЕННОГО ПИТАНИЯ

ДАГЕСТАНСТАТ

январь – декабрь 2023 г., в процентах

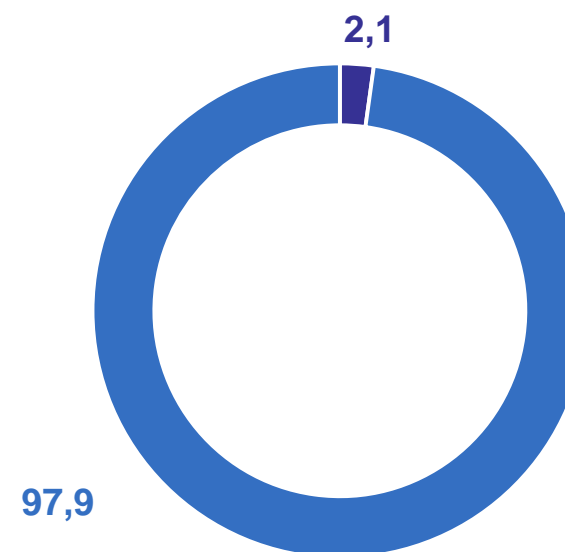
Структура оборота общественного питания,  
в процентах

По юридическим лицам без субъектов  
малого предпринимательства

**2,3** млрд. рублей      **101,0** ↑

Субъекты малого предпринимательства

**106,1** млрд. рублей      **107,7** ↑

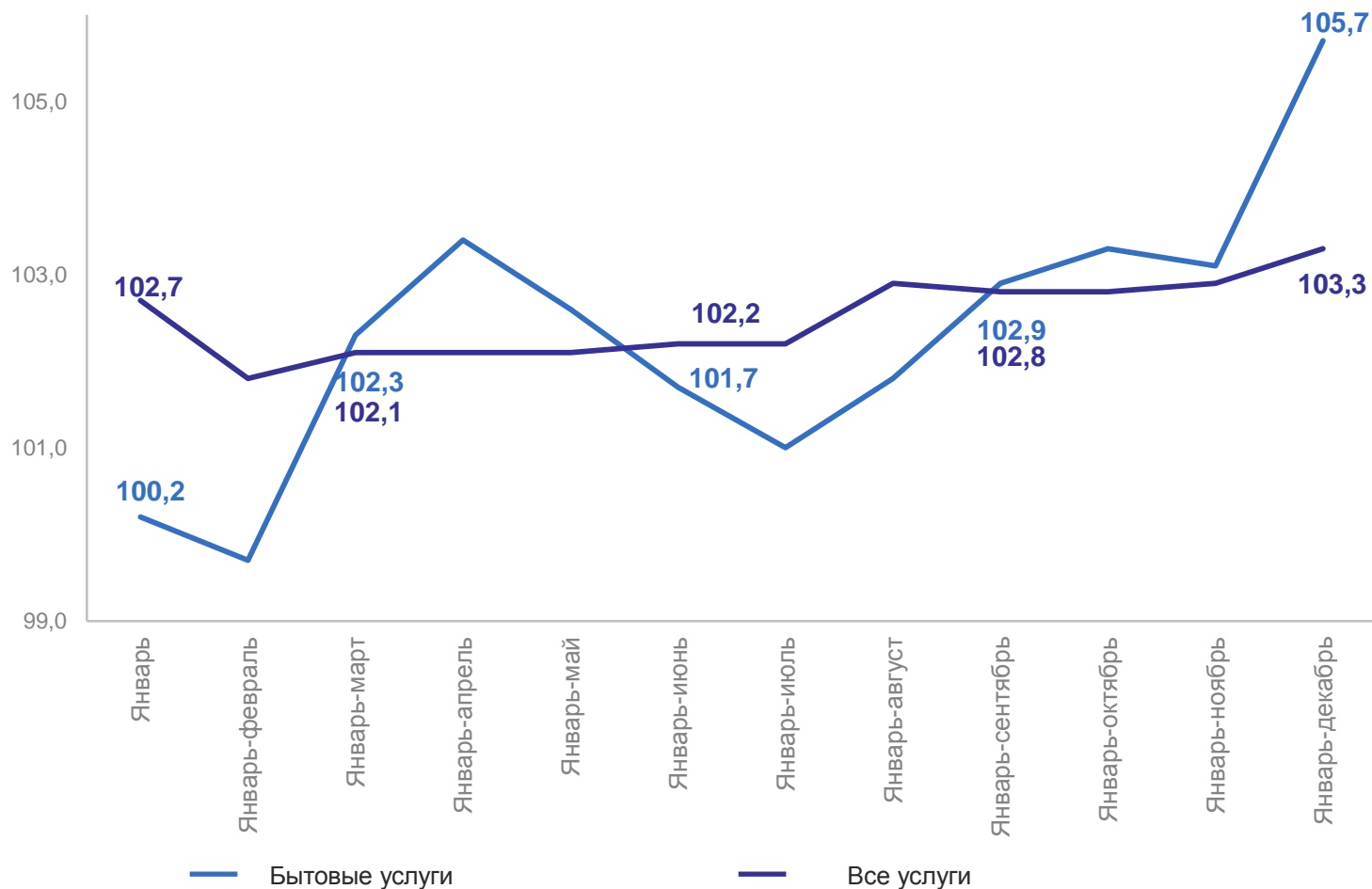


- Юридические лица без субъектов малого предпринимательства
- Субъекты малого предпринимательства

# ОБЪЕМ ПЛАТНЫХ УСЛУГ НАСЕЛЕНИЮ

январь – декабрь 2023 г. в процентах  
к соответствующему периоду предыдущего года

ДАГЕСТАНСТАТ



Все услуги в процентах к январю – декабрю 2022 г.

**187,1**  
млрд рублей

**103,3** ↑

Бытовые услуги

**30,6**  
млрд рублей

**105,7** ↑

# ОБЪЕМ ПЛАТНЫХ УСЛУГ НАСЕЛЕНИЮ ПО ВИДАМ

ДАГЕСТАНСТАТ

за январь – декабрь 2023 г.

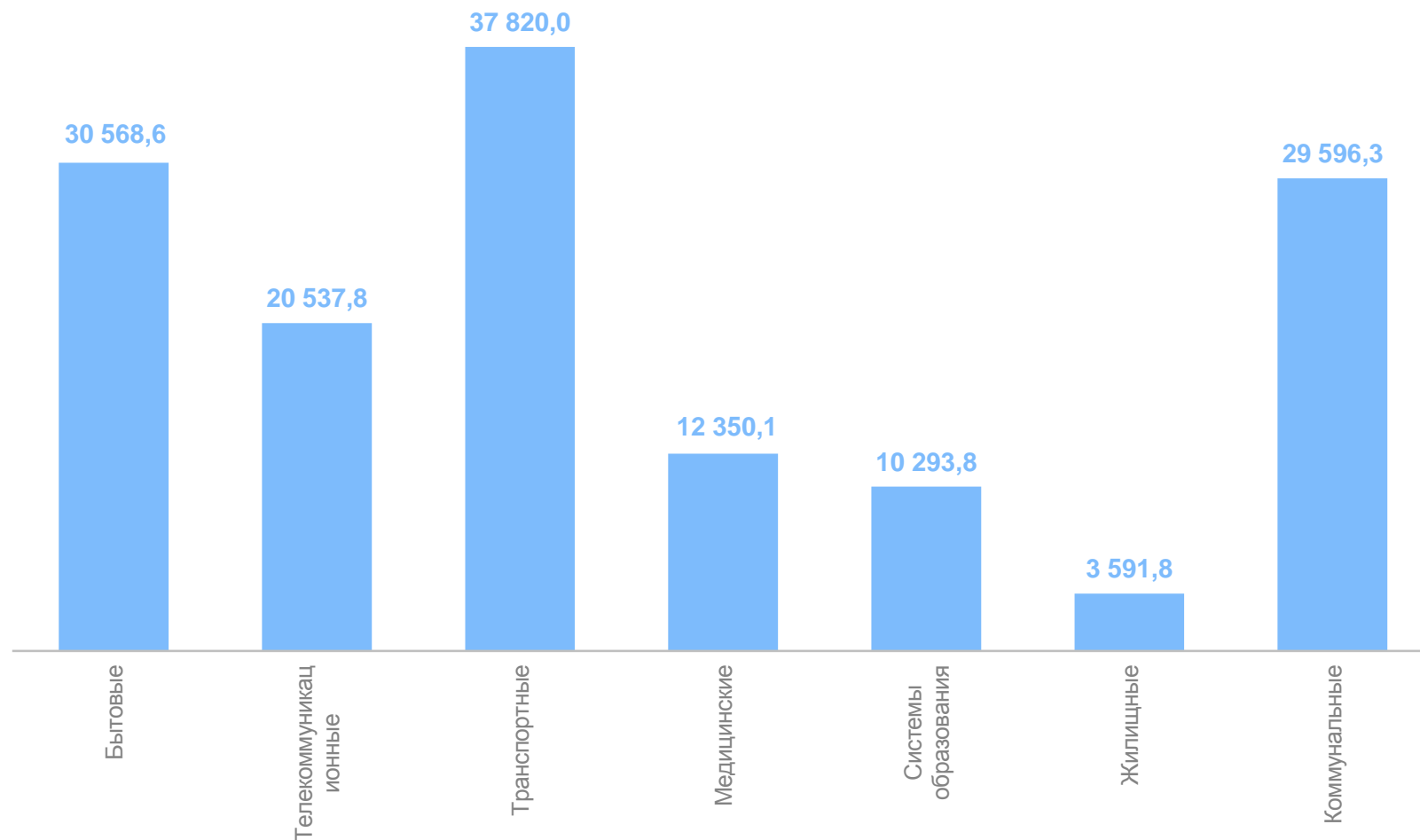
## Все услуги



**187,1** млрд рублей

в процентах  
к январю – декабрю 2022 г.

**103,3** ↑



## ОБОРОТ ОПТОВОЙ ТОРГОВЛИ

за январь – декабрь 2023 г. в процентах  
к соответствующему периоду предыдущего года

Всего

**172,2** млрд рублей **108,5** ↑

Организации оптовой торговли

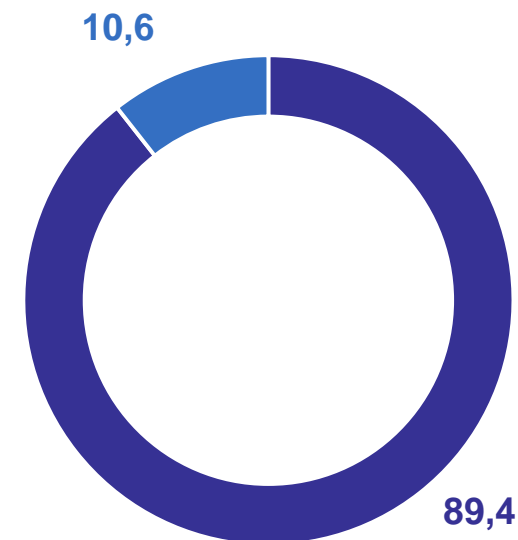
**153,9** млрд рублей **112,8** ↑

Организации оптовой торговли

**18,3** млрд рублей **81,8** ↓

ДАГЕСТАНСТАТ

Структура оборота оптовой торговли  
в процентах



- Организации с основным видом деятельности «Оптовая торговля»
- Организации других видов экономической деятельности